


























Substans	Produktnamn	Styrka/förpackning, beredningsform	Kommentar	Bild
salbutamol	Buventol Easyhaler	100 µg/dos, 200 doser 200 µg/dos, 60 alt 200 doser <i>Pulverinhalator</i>	Skaka inhalatorn innan frammatning av dos. "Skaka- klicka-inhalera" Räkneverk, röd markering när 20 doser återstår. Skyddsfodral finns	
	Ventliastin Novolizer	100 µg/dos, 200 doser <i>Pulverinhalator</i>	Refillsystem. Förskriv refill + startförpackning. Inhalatorn byts en gång/år. Räkneverk. Återkoppling - rätt intagen dos: ljud - smak- färgskiftning	
	Ventoline Diskus	200µg/dos, 60 alt 3x60doser <i>Pulverinhalator</i>	Räkneverk Ladda – öppna diskusen, för spaken till det hörs ett klick. Inhalera	
	Ventoline Evohaler	100 µg/dos, 200 doser <i>Sprayinhalator</i>	Skaka inhalatorn 4-5 gånger, sätt inhalatorn i munnen, andas in samtidigt som knappen på toppen trycks in.	
	Airomir	100 µg/dos, 200doser <i>Sprayinhalator</i>	Skaka inhalatorn, sätt munstycket i munnen, andas in samtidigt som metallflaskan tryck ned.	
	Airomir autohaler	100 µg/dos, 200 doser <i>Sprayinhalator</i>	Tag av skyddslocket genom att dra i bakkanten och skaka behållaren lätt. Håll inhalatorn upprätt. Dra i laddaren så att den står rätt upp. Blockera inte luftventilen i botten. Andas in genom munstycket. Läkemedlet följer med inandningsluften. Fortsätt inandningen efter ett klick hörs (dosen löses ut).	
	Airsalb	100 µg/dos, 200 doser <i>Sprayinhalator</i>	Skaka inhalatorn, sätt munstycket i munnen och tryck ner ovandelen när du börjat andas in.	
terbutalin	Bricanyl turbuhaler	0,25 mg/dos, 200 doser 0,5 mg/dos, 200 doser <i>Pulverinhalator</i>	Hålls upprätt vid frammatning av dos. När ca 20 doser återstår visas en röd markering i fönstret	
Substans	Produktnamn	Styrka/förpackning	Kommentar	Bild






	<i>formoterol</i>	Oxis turbuhaler	4,5 µg/dos, 60 alt 3x60doser 9 µg/dos, 60 alt 3x60doser <i>Pulverinhalator</i>	Hålls upprätt vid frammatning av dos. När ca 20 doser återstår visas en röd markering i fönstret	
		Formatrix Novolizer	6 µg/dos, 60 alt 3x60doser 12 µg/dos, 60 alt 3x60doser <i>Pulverinhalator</i>	Refillsystem. Förskriv refill + startförpackning. Inhalatorn byts en gång/år. Räkneverk. Återkoppling - rätt intagen dos: ljud - smak - färgskiftning	
	<i>salmeterol</i>	Serevent diskus	50 µg/dos, 60 alt 3x60doser <i>Pulverinhalator</i>	Räkneverk Ladda – öppna diskusen, för spaken till det hörs ett klick. Inhalera	
		Serevent evohaler	25 µg/dos, 120 doser <i>Sprayinhalator</i>	Skaka inhalatorn 4-5 gånger, sätt inhalatorn i munnen, andas in samtidigt som knappen på toppen trycks in.	
	<i>indakaterol</i>	Onbrez Breezhaler	150µg/dos, 30 alt 3x30doser 300µg/dos,30 alt 3x30 doser <i>Pulverinhalator</i>	Placera en kapsel i inhalatorn, tryck in de blå handtagen för att krossa kapseln en gång. Inhalera. Ett susande ljud hörs vid inhalation (kapseln snurrar). Kapslarna förvaras i blistern och tas endast ut omedelbart före användning. Kasta tom kapsel i hushållssoporna. Inhalatorn är liten vilket kan ha både för och nackdelar	
	<i>olodaterol</i>	Striverdi Respimat	25 µg/30 doser <i>Inhalationsvätska</i>	Förberedelser – sätt in läkemedelsbehållaren enligt instruktion och frigör en puff tills en dimma blir synlig. Frigör en puff innan inhalation om inhalatorn ej använts på en vecka. Håll inhalatorn upprätt, vrid nederdelen ett halvt varv tills det klickar. Öppna locket. Inhalera samtidigt som knappen hålls in. Upprepa för fullständig inhalation. En dos=2 puffar	
	<i>Substans</i>	<i>Produktnamn</i>	<i>Styrka/förpackning</i>	<i>Kommentar</i>	<i>Bild</i>


	<i>budesonid</i>	Giona Easyhaler	100 µg/dos, 200 doser 200 µg/dos, 200 doser 400µg/dos, 100alt2x100dos <i>Pulverinhalator</i>	Skaka inhalatorn innan fram-matning av dos. "Skaka- klicka-inhalera" Räkneverk, röd markering när 20 doser återstår. Skyddsodral finns	
		Pulmicort Turbuhaler	100 µg/dos, 200 doser 200 µg/dos, 200 doser 400 µg/dos, 200 doser <i>Pulverinhalator</i>	Hålls upprätt vid frammatning av dos. När ca 20 doser återstår visas en röd markering i fönstret	
		Novopulmon Novolizer	200 µg/dos, 200 doser 400µg/dos, 100 alt 2x100dos <i>Pulverinhalator</i>	Refillsystem. Förskriv refill + startförpackning. Inhalatorn byts en gång/år. Räkneverk. Återkoppling- rätt intagen dos: ljud – smak-färgskiftning	
	<i>flutikason</i>	Flutide Diskus	50 µg/dos, 60 doser 100 µg/dos, 60 doser 250 µg/dos, 60 doser 500 µg/dos, 60 doser <i>Pulverinhalator</i>	Räkneverk Ladda – öppna diskusen, för spaken till det hörs ett klick. Inhalera	
		Flutide Evohaler	50 µg/dos, 120 doser 125 µg/dos, 120 doser <i>Sprayinhalator</i>	Skaka inhalatorn 4-5 gånger, sätt inhalatorn i munnen, andas in samtidigt som knappen på toppen trycks in.	
		Fluticasone Cipla	125 µg/dos, 120 doser 250 µg/dos, 120 doser <i>Sprayinhalator</i>	Skaka inhalatorn 4 eller 5 gånger. Håll inhalatorn upprätt. Inhalera och tryck samtidigt ned behållaren.	
	<i>beklometason</i>	Beklomet Easyhaler	200 µg/dos, 200 doser <i>Pulverinhalator</i>	Skaka inhalatorn innan frammatning av dos. "Skaka- klicka-inhalera" Räkneverk, röd markering när 20 doser återstår. Skyddsodral finns	

	AeroBec	100 µg/dos, 200 doser <i>Sprayinhalator</i>	Behöver inte skakas. Andas in och tryck samtidigt ned behållaren.	
	AeroBec Autohaler	50 µg/dos, 200 doser 100 µg/dos, 200 doser <i>Sprayinhalator</i>	Ta av skyddslocket genom att dra i bakkanten. Skaka behållaren lätt. Håll inhalatorn upprätt. Dra i laddaren så att den står rätt upp. Blockera inte luftventilen i botten. Andas in genom mun-stycket. Läkemedlet följer med inandningsluften. Fortsätt inandningen efter att ett klick hörs (dosen löses ut).	
<i>mometason</i>	Asmanex Twisthaler	200 µg/dos, 60 doser 400 µg/dos, 60 doser <i>Pulverinhalator</i>	När hylsan avlägsnas minskar dosräknaren ett steg. Håll inhalatorn upprätt. När det är slut doser låser hylsan sig – inhalatorn går ej längre att använda	
<i>ciklesonid</i>	Alvesco	80 µg/dos, 120 doser 160 µg/dos, 120 doser <i>Sprayinhalator</i>	Behöver inte skakas. Andas in och tryck samtidigt ned behållaren.	
Substans	Produktnamn	Styrka/förpackning	Kommentar	Bild
<i>budesonid</i> + <i>formoterol</i>	Bufomix Easyhaler	80 µg/4,5µg/dos, 120 doser 160µg/4,5µg/dos, 120 alt 3x120doser 320 µg/9 µg, 60alt3x60doser <i>Pulverinhalator</i>	Skaka inhalatorn innan frammatning av dos. "Skaka- klicka-inhalera" Räkneverk, röd markering när 20 doser återstår. Skyddsfodral finns	
	Symbicort Turbuhaler	80µg/4,5µg/dos,120 alt 3x120doser 160µg/4,5µg/dos 120 alt 3x120doser 320µg/9µg/dos,120 alt 3x120doser <i>Pulverinhalator</i>	Hålls upprätt vid frammatning av dos. När ca 20 doser återstår visas en röd markering i fönstret	

	DuoResp Spiromax	160µg/4,5µg/dos, 120 alt 3x120doser 320µg/9µg/dos, 60 alt 3x60doser <i>Pulverinhalator</i>	Laddas genom att skyddshylsan för munstycket viks upp tills det klickar. Slut läpparna runt munstycket – se till att inte blockera luftventilen – andas in.	
<i>flutikason + formoterol</i>	Seretide Diskus	100 µg/50 µg/dos, 60 alt 3x60doser 250µg/50µg, 60 alt 3x60doser 500µg/50µg/dos, 60 alt 3x60doser <i>Pulverinhalator</i>	Räkneverk. Ladda – öppna diskusen, för spaken till det hörs ett klick. Inhalera	
	Seretide Evohaler	50 µg/25µg/dos, 120doser 125µg/25µg/dos, 120dos 250µg/25µg/dos, 120dos <i>Sprayinhalator</i>	Skaka inhalatorn 4-5 gånger, sätt inhalatorn i munnen, andas in samtidigt som knappen på toppen trycks in.	
<i>flutikason + salmeterol</i>	AirfluSal Forspiro	250µg/50µg/dos, 60 alt 3x60doser 500µg/50µg/dos, 60 alt 3x60doser <i>Pulverinhalator</i>	Ta bort folie-remsan innanför det genomskinliga fönstret innan användning. Räkneverk. Ladda: öppna toppdelen (vit, klick hörs) och stänga den– (klick hörs). Inhalera Kvitto på tagen dos – tom folieremsa på sidan (rivs bort dagligen).	
	Relanio	250µg/50µg/dos, 60 alt 3x60doser 500µg/50µg/dos, 60 alt 3x60doser <i>Pulverinhalator</i>	Laddas genom att en remsa med läkemedlet placeras i den övre delen och skyddsdelens dras bort. Remsor med läkemedel finns i bottenbehållaren.	
	Salmeterol/ Fluticasone Cipla	25µg/125µg/dos, 120doser 25µg/250µg/dos, 120doser <i>Sprayinhalator</i>	Skaka inhalatorn 4 eller 5 gånger. Håll inhalatorn upprätt. Inhalera och tryck samtidigt ned behållaren.	
<i>flutikason + formoterol</i>	Flutiform	50µg/5 µg/dos, 120 doser 125µg/5µg/dos, 120 doser 250µg/10µg/dos, 120doser <i>Sprayinhalator</i>	Räkneverk. Skaka inhalatorn innan dos frigörs. Inhalera och tryck samtidigt ned behållaren. Om ej använd på 3 dagar – ladda med 4 puffar först.	

	<i>flutikason-furoat + vilanterol</i>	Relvar Ellipta	92µg/22µg/dos, 30 alt 3x30doser 184µg/22µg, 30 alt 3x30doser <i>Pulverinhalator</i>	Levereras i folietråg med torkmedel. Skaka INTE inhalatorn. Dra skyddslocket nedåt tills ett klick hörs – inhalera. Luftventilen får ej hållas för. Varje gång skydds-locket öppnas förbereds en dos – öppna inte förrän dosen ska inhaleras (annars går dosen förlorad). Räkneverk	
	<i>beklometason + formoterol</i>	Innovair	100µg/6µg/dos, 120doser <i>Sprayinhalator</i>	Behöver inte skakas. Andas in och tryck samtidigt ned behållaren.	
	<i>Substans</i>	<i>Produktnamn</i>	<i>Styrka/förpackning</i>	<i>Kommentar</i>	<i>Bild</i>
	<i>ipratropium</i>	Atrovent	20 µg/dos, 200 doser <i>Sprayinhalator</i>	Andas in och tryck samtidigt ned behållaren.	
	<i>Substans</i>	<i>Produktnamn</i>	<i>Styrka/förpackning</i>	<i>Kommentar</i>	<i>Bild</i>
	<i>aklidinium</i>	Eklira Genuair	322µg/dos, 60 alt 3x60doser <i>Pulverinhalator</i>	Ladda: tryck ned den gröna knappen. Har räkneverk. Återkoppling- rätt intagen dos: ljud – smak-färgskiftning När inhalatorn är tom låser sig den gröna knappen så det inte går att mata fram någon fler dos.	
	<i>glykopyrron</i>	Seebri Breezhaler	44 µg/dos, 30 alt 3x30 doser <i>Pulverinhalator</i>	Placera en kapsel i inhalatorn, tryck in de båda handtagen för att krossa kapseln en gång. Inhalera. Ett susande ljud hörs vid inhalation (kapseln snurrar). Kasta tom kapsel i hushållssoporna. Kapslarna förvaras i blistern och tas endast ut omedelbart före användning. Inhalatorn är liten vilket kan ha både för och nackdelar	

	<i>ume- klidinium</i>	Incruse (Ellipta)	55 µg/dos, 30/3x30 doser <i>Pulverinhalator</i>	Levereras i folietråg med torkmedel. Skaka INTE inhalatorn. Dra skyddslocket nedåt tills ett klick hörs – inhalera. Luftventilen får ej hållas för. Varje gång skydds-locket öppnas förbereds en dos – öppna inte förrän dosen ska inhaleras (annars går dosen förlorad). Räkneverk	
	<i>tiotropium- bromid</i>	Spiriva Handihaler	18µg/dos, 10 alt 30 alt 90 doser <i>Pulverinhalator</i>	Ladda: placera en kapsel i inhalatorn, tryck in handtaget för att krossa kapseln en gång. Inhalera. Ta ut den tomma kapseln.	
		Spiriva Respimat	2,5µg/dos, 30 doser <i>Inhalationsvätska</i>	Förberedelser – sätt in läkemedelsbehållaren enligt instruktion och frigör en puff tills en dimma blir synlig. Frigör en puff innan inhalation om inhalatorn ej använts på en vecka. Håll inhalatorn upprätt, vrid nederdelen ett halvt varv tills det klickar. Öppna locket. Inhalera samtidigt som knappen hålls in. Upprepa för fullständig inhalation. En dos=2 puffar	
	Substans	Produktnamn	Styrka/förpackning	Kommentar	Bild
	<i>indakaterol +glyko- pyrron</i>	Ultibro Breezhaler	85µg/43µg/dos, 3x30doser <i>Pulverinhalator</i>	Placera en kapsel i inhalatorn, tryck in de båda handtagen för att krossa kapseln en gång. Inhalera. Ett susande ljud hörs vid inhalation (kapseln snurrar). Kasta tom kapsel i hushållssoporna. Kapslarna förvaras i blistern och tas endast ut omedelbart före användning. Inhalatorn är liten vilket kan ha både för och nackdelar	
	<i>umekli- dinium + vilanterol</i>	Anoro Ellipta	55µg/22µg/dos, 3x30doser <i>Pulverinhalator</i>	Levereras i folietråg med torkmedel. Skaka INTE inhalatorn. Dra skyddslocket nedåt tills ett klick hörs – inhalera. Luftventilen får ej hållas för. Varje gång skydds-locket öppnas förbereds en dos – öppna inte förrän dosen ska inhaleras (annars går dosen förlorad). Räkneverk	
	<i>aklidinium +</i>	Duaklir	340µg/12µg/dos, 60 alt	Ladda: tryck ned knappen. Har	

	<i>formoterol</i>	Genuair	3x60doser <i>Pulverinhalator</i>	räkneverk: Återkoppling- rätt intagen dos: ljud – smak-färgskiftning. När inhalatorn är tom låser sig knappen så det inte går att mata fram någon fler dos.	
	<i>olodaterol + tiotropium</i>	Spiolto respimat	2,5µg/2,5µg/dos, 30doser <i>Inhalationsvätska</i>	Förberedelser – sätt in läkemedelsbehållaren enligt instruktion och frigör en puff tills en dimma blir synlig. Frigör en puff innan inhalation om inhalatorn ej använts på en vecka. Håll inhalatorn upprätt, vrid nederdelen ett halvt varv tills det klickar. Öppna locket. Inhalera samtidigt som knappen hålls in. Upprepa för fullständig inhalation. En dos=2 puffar	